

き き じょうほう
機器情報

简单！电子器具
之操作⑤ ~语音
检索的方法~

大家知道用中文的语音检索方法吗？不必输入日语或是中文的文字，只要直接对着智能手机（iPhone（苹果手机），Android（安卓））讲中文，智能手机就会用语音对您所问的内容作出回答，或是用文字显示答案。这回，为大家介绍智能手机的语音检索方法。

●iPhone（苹果手机）の場合：①因为基本上语音设定的是日语，所以先要把语音设置变成中文。

かんたん き き ぞう さ おんせいけんさく ほうほう
简单！機器操作⑤ ~音声检索の方法~

みなさんは中国語の音声で、検索する方法を知っていますか？日本語や中国語の文字を入力せず、スマートフォン（iPhone、Android）に直接、中国語で話しかけると、話しかけた内容にあった答えを音声で答えてくれたり、文字で表示してくれたりします。今回はスマートフォンの音声検索の方法を紹介しします。



●iPhone の場合：①基本が、日本語音声の設定になっているので、まず、中国語設定に変えてみましょう。

設定 → Siri → 言語 → 中国語 (北京語-中国) ⇒ ホームボタンを押して完了
 设定 → Siri → 语言 → 中国话 (北京话-中国) ⇒ 按主页按钮, 设置完成



「設定」ボタンをタップする
轻触“设定”图标

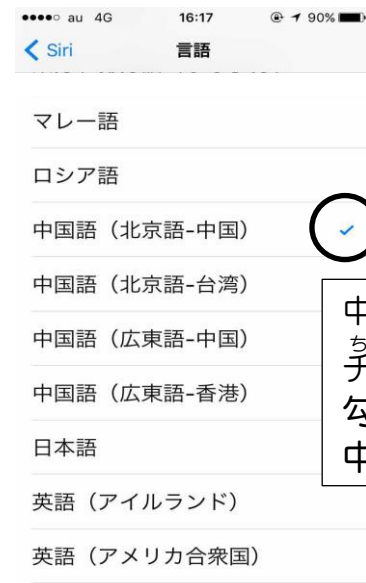


「Siri」をタップする
轻触“Siri”



押しながら移動させる
按住按钮滑动

「言語」をタップする
轻触“语言”



中国語 (北京語-中国) に
チェックを入れる
勾选中国话 (北京话-中国)

② 按主页按钮后, 比如, 试着用中文, 说 “日本的国土面积是多少啊?”

② ホームボタンを押した後、例えば、中国語で「日本の国土面积是多少啊?」と言ってみましょう。



ホームボタンを押した後、話してみましよう
按主页按钮后, 试着说话吧



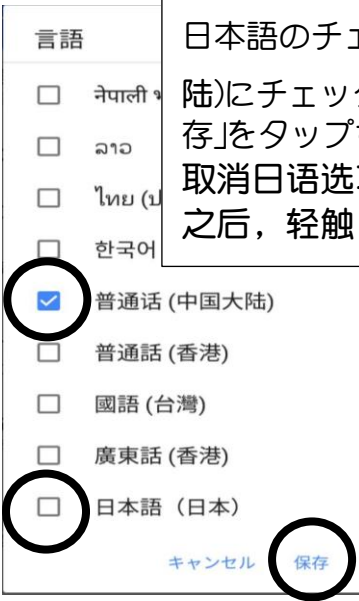
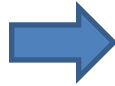
●Android(安臈)の場合：①因为基本上语音设定的是日语,所以先要把语音设置变成中文。※根据机种也有不能改变设置的情况。

●Android の場合：①基本が、日本語音声の設定になっているので、まず、中国語設定に変えてみましょう。※機種によってはできない場合があります。

設定→^{しょうさい}詳細設定→言語と文字入力→^{くぐる}Google音声入力→^{ほん}普通话(中国大陆)→保存
 設定→详细设定→语言和文字输入→google(歌谷)语音输入→普通话(中国大陆)→保存



「設定」ボタンをタップする
轻触“设定”图标
↓
「详细设定」をタップする
轻触“详细设定”



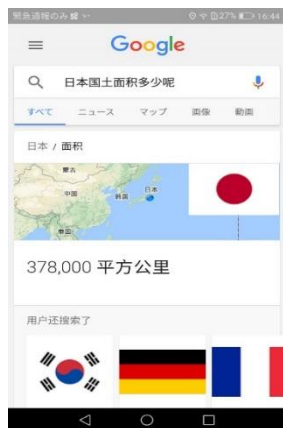
日本語のチェックを外して、普通话(中国大陆)にチェックを入れてください。その後、「保存」をタップする。
取消日语选项，勾选普通话(中国大陆)。之后，轻触“保存”。

②点击麦克风键之后，比如，试着用中文说“日本的国土面积是多少啊？”

②マイクボタンをタップした後、例えば、中国語で「日本の国土面积是多少啊？」と言ってみましょう。



マイクボタンをタップした後、話してみましょう
轻触麦克风键后，试着说话吧



※日本語での音声検索もぜひやってみてくださいね。
※也请一定试着用一用日语的语音检索吧！ (M)