

### 简单！电子器具之操作②

#### ～如何在通话时将手机音量调大～

大家是否有过这样的经历：用手机打电话时对方的声音小得听不到，让人着急。在这一期里我们就为大家介绍如何在通话中将手机音量调大的方法。手机，大概可分为以下两种类型：

- ・翻盖手机/折叠式手机
- ・智能手机（iPhone、Android 手机）

这一期里为大家介绍如何在通话中将这类手机的音量调大。

●翻盖手机/折叠式手机的话：在通话中可按下图所示的、位于上方或下方的按钮来调节音量。摁上面的按钮，音量会变大；摁下面的按钮，音量就会变小。


### 简单！機器操作② ～通話中に携帯電話の音量を大きくする方法～

みなさんは携帯電話での通話中に、相手の声が小さくて困ったことはないでしょうか？今回は通話中に携帯電話の音量を大きくする方法を紹介いたします。携帯電話は大きく分けて下記の二種類があります。

- ・携帯電話
- ・スマートフォン（iPhone、Android携帯）

今回はこれらの電話の通話中の音量を大きくする方法を紹介いたします。

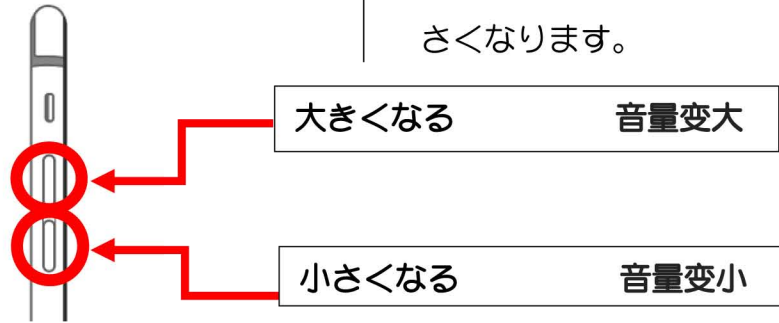
●携帯電話の場合：通話中に以下の写真部分の上下ボタンを押して調節できます。上のボタンを押すと大きくなり、下のボタンを押すと小さくなります。



大きくなる 音量变大

小さくなる 音量变小

●**智能手机的话**：通过手机机身的侧面两个按钮调节。摁上面的摁钮，音量会变大；摁下面的摁钮，音量就会变小。




●**スマートフォンの場合**：<sup>ほんたいそくめん</sup>本体側面にある 2つのボタンで調節します。上のボタンを押すと大きくなり、下のボタンを押すと小さくなります。

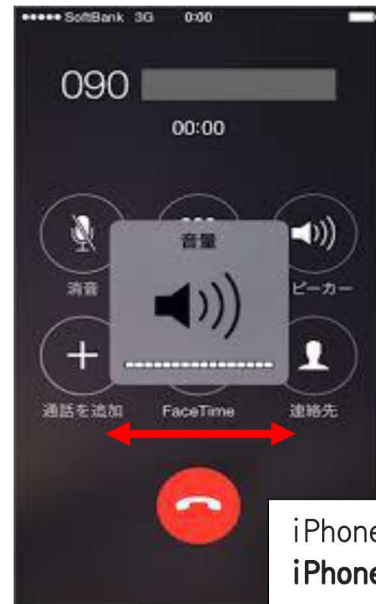
只要按音量调节摁钮，就会分别显示出如下调节音量的页面，但通话可以不间断。

(T)

<sup>おんりょう</sup>音量調節ボタンを押すとそれぞれ以下のような<sup>ほりゅう - おちようせいがめん</sup>ボリューム調整画面が表示されるが、通話はそのまま続けられる。(T)



携帯電話  
翻盖手机/  
折叠式手机



iPhone  
iPhone 手机



Android 携帯  
Android 手机